


# HAUSTÜREN AUS HOLZ



 **kowa**

*70 Jahre. Drei Generationen. Begeisterung und Erfahrung, Leidenschaft und das Bekenntnis zu kompromissloser Qualität. Das ist KOWA in Kurzform.*



*Unseren Gästen hier im Werk zeigen wir gern die KOWA Haustür der ersten Stunde. Gebaut hat sie Firmengründer Hans Kowalski im Jahre 1952. Wir haben sie ‚Grimm‘ getauft – der Einfachheit halber, das ist der Familienname der jahrzehntelangen Eigentümer. Aus massiver schwerer Eiche hat ‚Grimm‘ bis zum Jahr 2016 ergeben ihren Dienst getan. Das sind 68 Jahre. Und das nicht irgendwo. ‚Grimm‘ hatte einen sehr harten Job. Sie war Haupteingang zu Hotel, Gaststätte und Saalbetrieb mitten im Dorf. Da heißt es Augen zu und durch. Wie viele Tritte waren wohl dabei? Oder etwas rabiate Formen des Schließens? Wie oft sind Besucher durch diese Tür gegangen? Man weiß es nicht. Heute ist übrigens Grimm II im Dienst. Und die ist an manchen Tagen gut und gerne 1000 Mal im Einsatz.*

*Es ist genau diese Qualität, die wir in unseren Haustüren leben. Letztlich zeigt sie sich in der Langlebigkeit. Jeden Tag erfüllt unser Team im Haustürenwerk Wünsche und dabei entstehen jeden Tag Unikate. Und das geht nur mit dem Werkstoff Holz, einzigartig und authentisch von Anfang an.*

*Viel Freude auf den nächsten Seiten, bei der Suche nach Ihrer Tür fürs Leben.*

A handwritten signature in black ink, appearing to read 'Florian Kowalski'.

Florian Kowalski

A handwritten signature in black ink, appearing to read 'Hans-Peter Kowalski'.

Hans-Peter Kowalski

<i>HOLZ – NATÜRLICH UND INDIVIDUELL</i>	<i>04</i>
<i>OBERFLÄCHE – PERFEKTER SCHUTZ</i>	<i>05</i>
<i>DIE PURISTEN</i>	<i>06</i>
<i>DIE KLASSISCHEN</i>	<i>12</i>
<i>DIE STILVOLLEN</i>	<i>20</i>
<i>GRENZENLOS EINMALIG – IHRE WUNSCHTÜR</i>	<i>28</i>
<i>DIE LICHTEN</i>	<i>30</i>
<i>DIE MODERNEN</i>	<i>36</i>
<i>INDIVIDUELLE LICHTAUSSCHNITTE</i>	<i>48</i>
<i>EXKLUSIVE UNIKATE</i>	<i>49</i>
<i>DIE FENNEN</i>	<i>50</i>
<i>WERTVOLLE GARNITUREN</i>	<i>56</i>
<i>QUALTÄT OHNE KOMPROMISSE</i>	<i>62</i>
<i>KOWA AUTOSAFE</i>	<i>64</i>
<i>KOWA MULTISAFE</i>	<i>66</i>
<i>VERRIEGELUNG UND ANSTEUERUNG</i>	<i>68</i>

# HOLZ – NATÜRLICH UND INDIVIDUELL



Gepflanzt und über Jahrzehnte gehegt und gepflegt, wird aus einem Baum nach vielen Jahren Ihre Haustür. Ein einmaliger Werkstoff, hochgradig flexibel in seiner Formbarkeit. Ausgestattet mit sehr guten Dämmeigenschaften ist die Verwendung zudem umwelt- und klimafreundlich. Hier bei uns in Goldenstedt fertigen unsere Mitarbeiter daraus echte Wunschtüren. Keine ist wie die andere und doch haben alle Gemeinsamkeiten:

Die Qualität, die Sie sehen, fühlen und sogar hören können. Jeden Tag. Die robuste Stabilität, die Sie und alles was Ihnen am Herzen liegt, schützt. Die dauerhaft komfortable Funktion für Wohnkomfort und Behaglichkeit, die das Leben ein klein wenig einfacher macht.

*Bereits mit der Wahl der Holzart beginnt die Individualität Ihrer Haustür. Und mit unserer Selektion erstklassiger Holz-Qualitäten legen wir den Grundstein für ein langes Leben Ihrer einzigartigen Haustür aus Holz.*

**Eiche.** Die robuste starke Eiche ist wohl Sinnbild von Sicherheit und Unvergänglichkeit. Diese Eigenschaften prägen auch unsere Haustüren. Unnachahmlich die prägnante erwachsene Maserung des Holzes. Für echte Liebhaber haben wir ausgesuchte Eichenhölzer mit gewachsenen Astlöchern.

**Mahagoni.** Die dunkle rötlich-braune Färbung und die feine ebene Struktur zeichnen diese Holzart aus. Mahagoni ist extrem langlebig, nach unserer Oberflächenbehandlung gewinnt der Ausdruck an Tiefe und Charakter.

**Meranti.** Ein bewährtes Holz im Türen- und Fensterbau. Wir verarbeiten nur ebene und schwere Ware, die wir seit Jahrzehnten von ein und demselben Vorlieferanten beziehen. So sichern wir gleichbleibende Qualität, auf die Sie sich verlassen können.

**Lärche.** Fein und anmutig mit attraktiver Struktur, dennoch robust und langlebig, das sind die besonderen Merkmale unserer Lärche. Ein edles Holz mit schöner natürlicher Färbung, das sich über Jahrzehnte immer wieder aufs Neue bewährt hat.

**Kiefer.** Hell und freundlich mit auffälliger Linienführung bringt dieses Nadelholz ein Stück Natur ins Haus. Wir veredeln sie ganz nach Wunsch mit natürlichen Lasurtönen oder Ihrer Lieblingsfarbe.

## Selbstverständnis Nachhaltigkeit

**Nachhaltiges Handeln** zieht sich wie ein roter Faden durch alle Unternehmensbereiche. Der Einsatz stromsparender LED Technik für Lichtquellen und die Nutzung der Sonnenenergie zur Stromerzeugung gehören dazu. Geheizt wird bei uns mit Holzabfällen aus der eigenen Produktion und für unsere Erzeugnisse verwenden wir Lacke und Lasuren auf Wasserbasis. Zudem stellen wir langlebige Qualitätsprodukte ohne Entsorgungsproblematik her. Vor allem aber arbeiten wir mit Holz.



Das Zeichen für verantwortungsvolle Waldwirtschaft

## FSC® / PEFC™ COC Zertifizierung

Das Holz, aus dem bei uns Fenster und Haustüren gefertigt werden, stammt fast ausschließlich aus FSC® und PEFC™ zertifizierter Waldwirtschaft. Das Prüfsiegel finden Sie an Ihrem Fenster oder Ihrer Haustür als kleines Label wieder. Denn wir haben uns nach den strengen Regeln der beiden weltweit agierenden Organisationen zertifizieren lassen. So wird die Produktkette geschlossen. Das Holz unserer Fenster und Haustüren ist vom Wald bis zum fertigen Bauteil fließend verbunden und die Produktkettenzertifizierung stellt sicher, dass das Holz über die gesamte Verarbeitungskette identifiziert werden kann.



# OBERFLÄCHE – PERFEKTER SCHUTZ

*Holz atmet und hat eine angenehme Oberflächentemperatur. Diese Eigenschaften gilt es zu erhalten und das Holz dennoch bestens zu schützen. Unser Verfahren der Oberflächenveredelung beginnt im Grunde weit vor dem eigentlichen Aufbringen der einzelnen Schutzschichten, nämlich mit dem Wässern der Elemente. Dabei richten sich feine Holzfasern auf, die durch erneutes Schleifen entfernt werden.*

So vorbereitet wird die Tür Schritt für Schritt weiter veredelt. Imprägnierung und Tiefgrundierung im Flutverfahren machen den Anfang. Es folgen zwei weitere Schritte: Grundierung und Zwischenlasur. Vor der eigentlichen Farbgebung wird noch einmal geglättet und die V-Fugen erhalten eine manuelle Schutzbehandlung, die zusätzlich vor Wassereintritt schützt. Erst jetzt wird im Spritzverfahren Ihre Wunschfarbe appliziert. Das Ergebnis dieser aufwendigen Behandlung ist brillant. Der anmutige natürliche Holzcharakter bleibt erhalten. Das können Sie sehen und fühlen. Die Trockenschichtstärke beträgt, je nach Farbton, 90 bis 120 µm (Mikrometer) und das ist weitaus mehr, als es die Richtlinien für den Fensterbau mit 80 µm verlangen. Ausnahmen bilden unsere farblosen Oberflächen, wie sie zum Beispiel bei den PURISTEN zu sehen sind. Hinweise dazu finden Sie auf den entsprechenden Seiten.



## Ein Werkstoff für extreme Hochleistungstüren

MEDITE TRICOYA EXTREME ist eine Hochleistungs-Holzfaserverplatte aus acetyliertem Holz. Vollblattdüren, ausgestattet mit beidseitiger Deckschicht aus diesem Werkstoff, sind für Extremeinsätze gewappnet: Das Material ist wasserfest, pilzresistent und dimensionsstabil. Das Türblatt verzieht sich nicht. Selbst bei kleinen Beschädigungen der Oberfläche, die mitunter gar nicht mit bloßem Auge



erkennbar sind, zieht das Türblatt kein Wasser. Die extrem glatte Oberfläche wirkt in Verbindung mit den high-end EFFEKTLACKEN sehr edel. Feine Glimmerpartikel sorgen bei unterschiedlichem Lichteinfall für wechselnde Effekte dieser extravaganten 2K Oberflächen. Sie sind extrem resistent, kratzbeständig, elastisch und durchfeuchtungssicher. Nicht zu vergessen die Unempfindlichkeit gegen Kosmetika.

So entstehen Türen, die selbst härtesten Anforderungen gerecht werden und dabei auch noch klasse aussehen. Fünf schöne Farbtöne bereichern unsere Palette der Oberflächenauswahl für Holz-Haustüren.


## 10 JAHRE GARANTIE



### 10 Jahre Garantie

Auf ausdrücklichen Wunsch gibt Ihr autorisierter KOWA Fachpartner Ihnen die Garantie, Ihre Haustür 10 Jahre nicht streichen zu müssen. Nach Einbau und Abnahme erhalten Sie mit der Garantiekunde ein Pflegeset, mit dem Sie die Oberfläche einmal im Jahr, ähnlich wie mit Möbelbalsam verwöhnen.

## FARBWAHL



Die Auswahl des Holzes ist mehr als reine Geschmacksache. Die Lage der Haustür, vorhandener konstruktiver Schutz, sogar die Farbe spielt bei der Auswahl des Holzes eine Rolle. Gute Beratung von Anfang an ist deshalb wichtig. Und die erhalten Sie bei unseren autorisierten Vertriebspartnern. Dort finden Sie auch eine Auswahl von Holzmustern mit schönen Lasurfarbtönen. Außerdem erfüllen wir fast jeden Wunsch aus der RAL-Farbtabelle.

# DIE PURISTEN

*Die Natürlichkeit und Robustheit dieser Modelle verbindet sich mit dem puristischen Design. Das Ergebnis ist eine sehr klare Ausdrucksstärke. Naturverbundenheit spiegelt sich in den charakteristischen Merkmalen, die jede Tür*



## HELSEN

*Holzart* Eiche, außen astig quer furniert / innen Eiche aufrecht furniert  
*Oberfläche* Klar  
*Designelemente* Spurfräsungen 4 mm  
*Griff* 240061 / 215802

## LUNGA

*Holzart* Eiche, außen astig aufrecht furniert / innen Eiche aufrecht furniert  
*Oberfläche* Kristall  
*Designelemente* Spurfräsungen 4 mm  
*Griff* 240099 / 215802

*unverwechselbar machen. Bewundern Sie die lebendige Maserung mit ihren natürlichen Unregelmäßigkeiten, die Astlöcher, die Ihrer Haustür nicht nur ein Gesicht, sondern eine Vergangenheit geben.*

Eine derart außergewöhnlich intensive Maserung und Streuung der Astlöcher ist eine echte Rarität. Der Nachbau einer ähnlich ausfallenden Tür ist abhängig von der Verfügbarkeit des Holzes.



## SOLO

*Holzart* Eiche, außen astig quer furniert / innen Eiche aufrecht furniert

*Oberfläche* Kitt

*Griff* 300101 / 215702



## INDAH

*Holzart* Eiche astig, 'extrem' aufrecht und quer furniert, innen aufrecht furniert

*Oberfläche* Kitt

*Designelemente* Edelstahlladern

*Griff* 300301 / 215802

Haustüren mit farbloser Oberflächenbeschichtung haben mangels Pigmenten keinen ausreichenden Schutz vor direkter Bewitterung. Deshalb sollte bereits bei der Planung an einen konstruktiven Schutz gedacht werden. Ihr KOWA Fachpartner berät Sie auch zu diesem Thema.

# DIE PURISTEN

*Extravaganz mit Überzeugungsfaktor. Haustüren mit gekonnt kombinierten modernen Details. Planos-Stufenglas, Edelstahladern, edles Eichenfurnier – hier ist alles passgenau aufeinander abgestimmt.*

Besuchen Sie auch unsere Online Haustüren-Galerie




**KOWA**<sup>®</sup>  
Haustüren-Galerie



## DOPEDA

*Holzart* Eiche aufrecht furniert  
*Oberfläche* Klar  
*Designelemente* Planos Stufenglas 7016 Anthrazitgrau  
*Griff* 204302



## FLATO

*Holzart* Rahmen Mahagoni, Flügel außen Eiche astig aufrecht furniert / innen Eiche aufrecht furniert  
*Oberfläche* 7016 Anthrazitgrau / Flügel Klar  
*Designelemente* Planos Stufenglas 7016 Anthrazitgrau  
*Griff* 204302




## KALIMA

*Holzart* Rahmen Mahagoni, Flügel außen Eiche quer furniert, innen Eiche aufrecht furniert  
*Oberfläche* 7016 Anthrazitgrau / Flügel Klar  
*Designelemente* Planos Stufenglas 7016 Anthrazitgrau / flächenbündige Rosette  
*Griff* 240056 / 255602





Starke Kombination:  
Der rustikale Klinker trifft  
auf die Haustürkonstruktion  
aus Aluminiumrahmen mit einem  
Türblatt in astiger Eiche.



## ZOASIT

*Holzart* Eiche aufrecht furniert  
*Oberfläche* Klar  
*Designelemente* Planos Stufenglas 7016 Anthrazitgrau  
*Griff* 240052 / 216202



## NILEN

*Holzart* Flügel außen Eiche astig aufrecht furniert / innen Eiche aufrecht furniert  
*Oberfläche* Honig  
*Designelemente* Reflo, flächenbündige Rosette  
*Griff* 240052 / 255602

Haustüren mit farbloser Oberflächenbeschichtung haben mangels Pigmenten keinen ausreichenden Schutz vor direkter Bewitterung. Deshalb sollte bereits bei der Planung an einen konstruktiven Schutz gedacht werden. Ihr KOWA Fachpartner berät Sie auch zu diesem Thema.

# DIE PURISTEN

*Hier treffen sich Designelemente auf gleicher Ebene:  
Blendrahmen und Flügel harmonisieren mit den flächig  
eingelassenen Edelstahladern. Die lebendige Maserung der  
Lärche setzt einen warmen Akzent, der hier im schönen  
Kontrast zur Kühle des Edelstahls wirkt.*

Das Modell Criado ist ein Beispiel für unser angesagtes flächenbündiges Design. Rahmen und Flügel treffen sich auf einer Ebene. Damit es richtig stimmig wird, haben wir auch gleich die Rosette flächenbündig eingearbeitet.



## INDAH

*Holzart* Lärche außen aufrecht und quer furniert / innen Lärche aufrecht furniert  
*Oberfläche* Curry  
*Designelemente* Edelstahladern  
*Griff* 240051 / 215602

## CRIADO

*Holzart* Lärche außen quer furniert / innen Lärche aufrecht furniert  
*Oberfläche* Cumin  
*Designelemente* Edelstahladern 20 mm / Rosette flächenbündig / Flügel und Rahmen flächenbündig  
*Griff* 240101 / 255602



## ZONDA

*Holzart* Lärche außen quer furniert / innen Lärche aufrecht furniert  
*Oberfläche* Curry  
*Designelemente* Edelstahladern / Edelstahlapplikation  
*Griff* 240052 / 215602

Präzision ist das Maß aller Dinge.  
Besonders die feinen Detailarbeiten  
erfordern handwerkliches Können und  
Geschick.



## MARAN

*Holzart* Lärche außen quer furniert / innen Lärche  
aufrecht furniert  
*Oberfläche* Curry  
*Designelemente* Edelstahlapplikation  
*Griff* 240022 / 215602

# DIE KLASSISCHEN

*Diese zeitlosen Modelle begrüßen uns wie gute Bekannte, immer wieder schön und auf leichte Art neu inspiriert. Klassiker eben, und die gilt es zu bewahren. Zarte Sprossenteilungen und wunderschön profilierte Glasleisten strahlen einen Hauch von Nostalgie aus. Echte Lieblingsmodelle, die sich fast überall zuhause fühlen.*



## ARKADE

*Holzart* Lärche  
*Oberfläche* Cumin  
*Designelemente* Satinato weiß  
*Griff* 240008



## ROSELL

*Holzart* Meranti  
*Oberfläche* 7012 Basaltgrau  
*Designelemente* Satinato weiß  
*Griff* 204710



## HALVEN

*Holzart* Meranti  
*Oberfläche* Cayenne  
*Designelemente* Madras Uadi weiß  
*Griff* 203716



Trittschutz, Wetterschenkel, Wassernase, der schicke Aufsatz hat viele Namen, die seine Funktion beschreiben. Dabei ist er weit mehr als nur ein Funktionsteil, nämlich wesentliches Gestaltungselement.



## LEUCA

*Holzart* Eiche  
*Oberfläche* Toffee  
*Designelemente* Reflo weiß  
*Griff* 204710



## LESUM

*Holzart* Meranti  
*Oberfläche* 3004 Purpurrot  
*Designelemente* Satinato weiß  
*Griff* 204302

## DIE KLASSISCHEN

*Wie filigrane Strahlen wirken die feinen Sprossen. Die Modelle erhalten dadurch anmutige Leichtigkeit. Das Schöne an Holzhaustüren ist die unerschöpfliche Vielfalt. Spielen Sie mal mit verschiedenen Teilungen, mit schrägen*



### ERLAND

*Holzart* Lärche  
*Oberfläche* Cumin  
*Designelemente* Satinato weiß  
*Griff* 204710



### BELAIR

*Holzart* Meranti  
*Oberfläche* 7040 Fenstergrau  
*Designelemente* Satinato weiß mit Facette  
*Griff* 240001

*und geraden Sprossen, mit Oberlichtern und Seitenteilen  
und lassen Sie Ihre ganz eigene Tür entstehen.  
Und dann kommen unsere Haustürenprofis ins Spiel und  
realisieren Ihre Wunschtür.*



Lebendiges Handwerk.  
Trotz modernster  
Maschinenteknik:  
Holzhaustüren  
brauchen  
handwerkliches  
Können und Geschick.  
Auch das macht  
sie so sympathisch.



## **AVALON II**

*Holzart* Meranti  
*Oberfläche* 7035 Lichtgrau  
*Designelemente* Reflo weiß  
*Griff* 240007



## BRISUM

*Holzart* Meranti  
*Oberfläche* 9016 Verkehrsweiß  
*Designelemente* Satinato weiß  
*Griff* 220608

Besuchen Sie auch unsere Online Haustüren-Galerie



**KOWA**<sup>®</sup>  
Haustüren-Galerie





# DIE KLASSISCHEN

*Es gibt viele Interpretationen von Weiß. Wir haben ein paar sehr spezielle. Zum Beispiel diese vier hier. Selbstverständlich können wir die Klassiker auch in schlichtes Grau oder gar in Purpurrot färben. Ganz wie Sie wünschen. Was immer bleibt, ist der ganz besondere Charme.*



## LEUCA

*Holzart* Meranti  
*Oberfläche* 9016 Verkehrsweiß  
*Designelemente* Satinato weiß  
*Griff* 220608



## ALENTE

*Holzart* Meranti  
*Oberfläche* 9016 Verkehrsweiß  
*Designelemente* Satinato weiß  
*Griff* 204302



## KAPELLA

*Holzart* Meranti  
*Oberfläche* 9016 Verkehrsweiß  
*Designelemente* Satinato weiß  
*Griff* 240007

# DIE KLASSISCHEN

*Es gibt viele Möglichkeiten, den Hauseingang zum Willkommensgruß zu machen. Diese vier Dauerbrenner trumpfen mit gediegener Zurückhaltung auf.*

Besuchen Sie auch unsere Online Haustüren-Galerie




**KOWA**<sup>®</sup>  
Haustüren-Galerie



## GARD O

*Holzart* Lärche  
*Oberfläche* Safran  
*Designelemente* Satinato weiß mit Facette  
*Griff* 203716



## PELSA

*Holzart* Meranti  
*Oberfläche* Cayenne  
*Designelemente* Madras Uadi weiß mit Facette  
*Griff* 220608



## GRATUM

*Holzart* Lärche  
*Oberfläche* Cumin  
*Designelemente* Satinato weiß  
*Griff* 204710



## CAPRA

*Holzart* Meranti  
*Oberfläche* 7024 Graphitgrau  
*Designlemente* Satinato weiß  
*Griff* 240051 / 215802



Da ist Fingerspitzengefühl gefragt.  
Das Einbringen der Versiegelung  
ist Millimeterarbeit – für echte  
Perfektionisten.



### MIRNAU

*Holzart* Mahagoni  
*Oberfläche* Mandel  
*Designelemente* Madras Uadi weiß  
*Griff* 203716



### WALDÜRN

*Holzart* Mahagoni  
*Oberfläche* Zimt  
*Designelemente* Madras Uadi weiß  
*Griff* 203716



### ANSBACH

*Holzart* Meranti  
*Oberfläche* Muskat  
*Griff* 240001

# DIE STILVOLLEN

*Diese Modelle sprechen ihre eigene Sprache:  
unverwechselbar, authentisch, original. Prachtvoll.  
Traditionelle Haustüren mit massiven Aufbauten und  
Stilelementen haben eine starke Ausstrahlung. Kein anderer  
Werkstoff bietet diesen unerschöpflichen Spielraum für  
liebevoll gefertigte Details, ausdrucksstarkes Handwerk,  
das bleibt.*



## KISSING

*Holzart* Lärche  
*Oberfläche* Curry  
*Designelemente* Sandstrahl mit klarem Rand  
*Griff* 204710



## LINDERN

*Holzart* Meranti  
*Oberfläche* 9016 Verkehrsweiß  
*Griff* 203716

# DIE STILVOLLEN

*Kunstvolle, traditionelle Details – starke Profile in überlieferter Ornamentik. So entstehen ausdrucksstarke Haustüren. Pure Nostalgie als Willkommensgruß.*



## WAGING

*Holzart* Meranti  
*Oberfläche* 9016 Verkehrsweiß  
*Designelemente* Sandstrahl mit klarem Rand  
*Griff* 204710



## WASGAU

*Holzart* Lärche  
*Oberfläche* Cumin  
*Designelemente* Sandstrahl mit klarem Rand  
*Griff* 203716



## KASTELLO

*Holzart* Eiche  
*Oberfläche* Muskat  
*Designelemente* Eisblume weiß  
*Griff* 203716

# DIE STILVOLLEN



## OPERA

*Holzart* Meranti  
*Oberfläche* 9016 Verkehrsweiß / 7035 Lichtgrau  
*Designelemente* Eisblume weiß  
*Griff* 203716



## WISMUT

*Holzart* Mahagoni  
*Oberfläche* 6009 Tannengrün  
*Designelemente* Madras Uadi weiß  
*Griff* 220608





*Handwerkliche Kunst vermitteln die schönen Aufbauten.  
Sie orientieren sich an architektonischen Merkmalen längst  
vergangener Zeiten.*



### **JASMUND**

*Holzart* Eiche  
*Oberfläche* Honig  
*Designelemente* Madras Uadi weiß  
*Griff* 220608



### **BAROSSA**

*Holzart* Mahagoni  
*Oberfläche* Mandel  
*Designelemente* Eisblume weiß  
*Griff* 220608



### **AUBACH**

*Holzart* Lärche  
*Oberfläche* Cumin  
*Designelemente* Bleiverglasung  
*Griff* 203716



## *BOKEL*

*Holzart* Meranti  
*Oberfläche* 7035 Lichtgrau  
*Designelemente* Reflo  
*Griff* 240007



## *SCHUBY*

*Holzart* Meranti  
*Oberfläche* 7012 Basaltgrau  
*Designelemente* Sandstrahl  
*Griff* 204302

# DIE STILVOLLEN

*Gruß aus dem Norden? Nur nicht vom Namen in die Irre führen lassen! Diese Traditionsbewussten sind äußerst vielseitig und stehen Landhaus und Stadtvilla gut zu Gesicht. Dabei tragen sie gern richtig dick auf: Wunderbare Schmuckprofile, Wetterschenkel und Glasleisten mit fein aufeinander abgestimmten handwerklichen Details sorgen für beeindruckenden Tiefgang.*



## BULLERBÜ

*Holzart* Meranti  
*Oberfläche* 9016 Verkehrsweiß / 6009 Tannengrün  
*Designelemente* Satinato weiß  
*Griff* 24007



## CHAUSSEE

*Holzart* Meranti  
*Oberfläche* 6009 Tannengrün  
*Designelemente* Sandstrahl mit klarem Rand  
*Griff* 220608



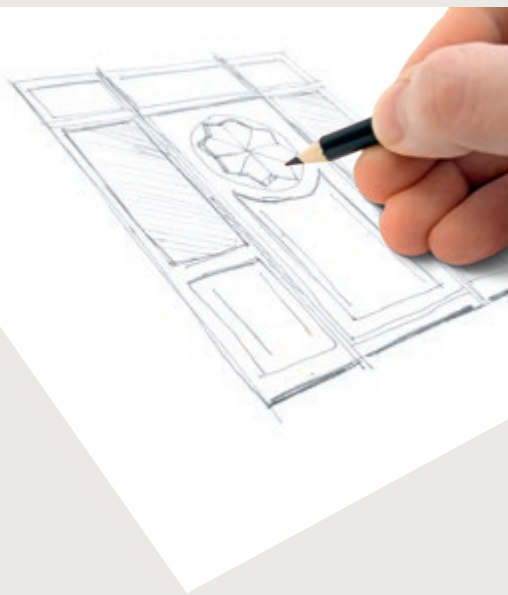
## BELLAVISTA

*Holzart* Meranti  
*Oberfläche* Friesisch Blau / 7001 Cremeweiß  
*Designelemente* Madras Uadi mit Facette  
*Griff* 203716

# GRENZENLOS EINMALIG – IHRE WUNSCHTÜR



*Wo andere Werkstoffe an ihre Grenzen stoßen, da kommt unser heiß geliebtes Holz ganz groß raus. Das ursprünglichste aller Materialien kombiniert gleich eine ganze Reihe sehr sympathischer Eigenschaften:*



## **Offen für Ihre Ideen**

Wie soll Ihre Haustür aussehen? Haben Sie eine Vorstellung, ein Bild vor Augen? Beginnen Sie einfach Ihre Tür zu skizzieren. Das muss keine maßstabgenaue Zeichnung sein. Legen Sie einfach los.

## **Inspirationen inklusive**

In der Ausstellung des nächsten KOWA Fachpartners erhalten Sie Anregungen und Gestaltungsvorschläge. Gemeinsam mit Ihnen wird der erste Entwurf gesichtet, Möglichkeiten und Details aufgezeigt. Sie kommen Ihrer Wunschtür ein Stück näher.

## **Die Machbarkeitsstudie**

Unsere Techniker hier in Goldenstedt prüfen, ob alles passt und auch tatsächlich so umgesetzt werden kann. Sie finden fast immer eine Lösung und erstellen eine detailgenaue Zeichnung.

*schier unglaubliche Flexibilität in Struktur und Wuchs, vielseitige Formbarkeit, das wohlige Gefühl, wenn wir damit in Berührung kommen. Holz ist einmalig und alles was wir daraus erschaffen ein Unikat.*



### Schmucke Details

Die Zeichnung erhält ihr KOWA Fachpartner und kann mit Ihnen die Feinheiten abstimmen: Welche Farbe, welches Glas, welcher Griff soll Ihre Tür schmücken? Vor Ort werden die exakten Maße ermittelt.

### Die Manufaktur

Sobald uns alle Daten vorliegen und produktionstechnisch aufbereitet sind, geht Ihre Haustür in die Realisierung. Mit großer Sorgfalt, handwerklichem Können und einem geschulten Blick für Details fertigen unsere Tischlermeister Ihr echtes Unikat.



# DIE LICHTEN

*Kaum zu glauben: ein Modell fünf völlig verschiedene Türen.*

*Hier hat sich die Glasdesignerin richtig ausleben dürfen.*

*Das Ergebnis überzeugt auf ganzer Linie. Farben und schöne Edelstahl-Griffe runden das Gesamtbild jeder Tür harmonisch ab. Moderne Haustüren, die viel Licht ins Haus lassen.*



## ALIANO

*Holzart Meranti  
Oberfläche 7015 Schiefergrau  
Designelemente Designglas E3.2 / Sandstrahlmotiv  
mit Glasstein-Applikation  
Griff 240051 / 215802*



## ALIANO

*Holzart Meranti  
Oberfläche 3004 Purpurrot  
Designelemente Designglas E6.1 / Sandstrahlmotiv  
mit Edelstahlapplikation beidseitig  
Griff 204302*



## ALIANO

*Holzart Meranti  
Oberfläche 7016 Anthrazitgrau  
Designelemente Designglas E7.3 / Sandstrahlmotiv  
mit Edelstahlapplikation beidseitig  
Griff 240051 / 215802*



## ALIANO

*Holzart* Meranti

*Oberfläche* 9016 Verkehrsweiß

*Designelemente* Designglas E4.2 / Sandstrahlmotiv Float und graue Streifen

*Griff* 240022 / 215802

Besuchen Sie auch unsere Online Haustüren-Galerie



**KOWA**<sup>®</sup>  
Haustüren-Galerie



## ALIANO I

*Holzart* Meranti

*Oberfläche* 7016 Anthrazitgrau

*Designelemente* Sandstrahl mit klarem Rand

*Griff* 240053 / 215802


# DIE LICHTEN

*Weniger ist mehr? Hier auf jeden Fall. Auf das Wesentliche konzentriert, begegnen uns diese drei Modelle mit überzeugender Zurückhaltung. Für die Gestaltung des Umfelds bleibt so jede Menge Spielraum.*



## KANTRA

*Holzart* Meranti  
*Oberfläche* 7015 Schiefergrau  
*Designelemente* Reflo  
*Griff* 240007



## SINUM

*Holzart* Meranti  
*Oberfläche* 7016 Anthrazitgrau  
*Designelemente* Sandstrahl mit klarem Rand  
*Griff* 240003





Durch die Technik des Sandstrahlens auf drei verschiedenen Scheiben entstehen tolle dreidimensionale Effekte, hier beim Modell Misene.

## *M I S E N E*

*Holzart* Meranti  
*Oberfläche* 7024 Graphitgrau  
*Designelemente* Sandstrahl mit 3D Motiv  
*Griff* 240003



## TRESCO I

*Holzart* Meranti

*Oberfläche* 7015 Schiefergrau

*Designelemente* Float mit  
Sandstrahl-Hausnummer

*Griff* 240051 / 215802

# DIE LICHTEN

*Eigenständig, klar, kompromisslos, unsere Dauerbrenner verlieren auch über viele Jahre nicht an Aktualität. Die gefällige Linienführung, die abgestimmten Accessoires – einfach überzeugend.*

Besuchen Sie auch unsere Online Haustüren-Galerie



**KOWA**<sup>®</sup>  
Haustüren-Galerie



## TRESCO

*Holzart* Lärche  
*Oberfläche* Cumin  
*Designelemente* Satinato weiß mit Facette  
*Griff* 240022 / 215802



## SIMITA

*Holzart* Meranti  
*Oberfläche* 7016 Anthrazitgrau  
*Designelemente* Satinato weiß /  
Edelstahlapplikation  
*Griff* 240022 / 215802



## RUBATO

*Holzart* Meranti  
*Oberfläche* 7016 Anthrazitgrau  
*Designelemente* Satinato weiß  
*Griff* 240013 / 215802

# DIE MODERNEN




*Elegante schmale Lichtausschnitte oder geschlossene Türblätter, beide lassen sich hervorragend mit Seitenteilen kombinieren.*

*Diese Modelle vermitteln sehr gut, wie moderne Griffe das Gesamtbild prägen.*



## OVAT

*Holzart Meranti*  
*Oberfläche 7016 Anthrazitgrau / 9016 Verkehrsweiß*  
*Designelemente Edeltahllader*  
*Griff 240052 / 215802*



## SOLO I

*Holzart Meranti*  
*Oberfläche 7016 Anthrazitgrau*  
*Designelemente Sandstrahl mit klaren Streifen*  
*Griff 240055 / 216402*

Besuchen Sie auch unsere Online Haustüren-Galerie



**KOWA**<sup>®</sup>  
Haustüren-Galerie



Holzintarsien und Edelstahlapplikationen  
setzen elegante Akzente.



## ALUR II

*Holzart* Meranti, Eiche astig quer furniert  
*Oberfläche* 9016 Verkehrsweiß / Klar  
*Designelemente* Reflo mit Sandstrahl / Edelstahladern  
*Griff* 240061 / 222602

## SUVAR

*Holzart* Meranti  
*Oberfläche* 7015 Schiefergrau  
*Designelemente* Satinato weiß / Edelstahlapplikation  
*Griff* 240015 / 215802

# DIE MODERNEN

*Die helle und freundliche Ausstrahlung wird durch die stimmigen Details zum Leuchten gebracht.*

*Klare Streifen im Glas setzen sich als Edelstahladern im Türblatt fort, als warmer Kontrast trumpft die Griffstange mit massiver Eiche im Mittelteil auf.*



Der Clou: unsere Wirbelkammer. Mit 9 mm Tiefe und 15 mm Breite funktioniert sie wie eine Dachrinne im Blendrahmenfalz. Bei dieser Größe läuft Wasser selbst bei Schlagregen ungehindert nach unten ab. Die Tür ist absolut dicht.

## RUBA

*Holzart* Kompona  
*Oberfläche* 9016 Verkehrsweiß  
*Designelemente* Sandstrahl mit klaren Streifen / Edelstahladern  
*Griff* 240013 / 216402

*Angesagte Effekte, modernes, anspruchsvolles Design – diese drei kombinieren sämtliche Attribute auf meisterhafte Weise. Moderne Türenarchitektur, die im privaten Wohnhaus ebenso zuhause ist, wie im gehobenen Objektbau. Die Oberfläche der Flügel ist hochwetterfest und extrem glatt. Sie bringt den feinen Glanz unserer trendigen Effekt-Lacke besonders schön zur Geltung.*



Das gewisse Extra: Diese quadratische Griffstange wird auf Gehrung gefertigt. In der Länge ist sie variabel bis zu 2 Metern.



## CASSIT

*Holzart* Kompona  
*Oberfläche* Softgold Effekt  
*Designelemente* Sandstrahl mit klaren Streifen /  
 Edelstahlladern  
*Griff* 240064 / 216402



## PRASEL

*Holzart* Kompona  
*Oberfläche* Nachtgrau Effekt  
*Designelemente* Sandstrahl mit klaren Streifen /  
 Edelstahlladern  
*Griff* 240062 / 215802



## FREDAL

*Holzart* Kompona  
*Oberfläche* Softalu Effekt  
*Designelemente* Satinato weiß / Nutfräsungen  
*Griff* 240057 / 215802

# DIE MODERNEN

*Durch Variationen und Kombinationen von Farbe, Glas und Edelstahl entstehen immer wieder überraschend neue Ansichten. Unerschöpfliche Haustüren-Vielfalt. Wie soll Ihre perfekte Haustür aussehen?*



## LUZEN

*Holzart* Kompona  
*Oberfläche* Kupferbraun Effekt  
*Designelemente* Sandstrahl mit klaren Streifen /  
Edelstahladlern / flächenbündige Rosette  
*Griff* 240055 / 255402



## LUXON

*Holzart* Meranti  
*Oberfläche* 7015 Schiefergrau  
*Designelemente* Sandstrahl mit klaren Streifen /  
Nutfräsungen  
*Griff* 300101 / 216402





Flächenbündig integrieren sich die Glasleisten auf der Raumseite unserer ‚Modernen‘.

## LUXON I

*Holzart* Meranti  
*Oberfläche* 3004 Purpurrot  
*Designelemente* Sandstrahl mit klaren Streifen / Nutfräsungen  
*Griff* 300201 / 215802

# DIE MODERNEN

*Rechteckig, quadratisch oder doch lieber beides? Bei diesen drei Modellen wird deutlich, wie Lichtausschnitte und unterschiedliche Flächengestaltungen die Gesamtwirkung auf den Punkt bringen. Farblich wirken starke Kontraste und feine Nuancen gleichermaßen elegant und zeitlos.*



## GARBA

*Holzart* Meranti  
*Oberfläche* 7016 Anthrazitgrau / 9016 Verkehrsweiß  
*Designelemente* Satinato weiß / Edelstahlladern  
*Griff* 240079 / 215802



## GONAT

*Holzart* Meranti  
*Oberfläche* 9006 Weißaluminium / 9007 Graualuminium  
*Designelemente* Satinato weiß / Edelstahlladern  
*Griff* 240058 / 216402



Der passende Griff zur Tür? Neben dem persönlichen Geschmack spielt auch der Komfortaspekt eine wichtige Rolle. Griffe mit integriertem Fingerscanner zur Entriegelung oder mit dezenter Kamera, mehr zum Thema ab Seite 69.

## **B A R I N**

*Holzart* Kompona  
*Oberfläche* Altsilber Effekt  
*Designelemente* Reflo  
*Griff* 240091 / 215802



Passgenau eingelassene Edelstahlladern  
als attraktiver Blickfang.



## PIROP

*Holzart* Kompona  
*Oberfläche* Nachtgrau Effekt  
*Designelemente* Satinato weiß / Edelstahlladern  
*Griff* 240087 / 216402



## SARDER

*Holzart* Meranti  
*Oberfläche* 7015 Schiefergrau / 3004 Purpurrot  
*Designelemente* Float grau / Edelstahlladern  
*Griff* 204302

# DIE MODERNEN

*Pfiffige Variationen, die für sich sprechen. Edelstahlladern vermitteln gern ein wenig Extravaganz bei Pirop und Sarder. Wer es lieber etwas zurückhaltender mag, für den haben wir diese drei Klassiker hier unten.*



## TRISEL

*Holzart Meranti  
Oberfläche 7035 Lichtgrau  
Designelemente Satinato weiß  
Griff 204302*



## MARID

*Holzart Meranti  
Oberfläche 3004 Purpurrot  
Designelemente Satinato weiß  
Griff 240022 / 215802*



## SUGIL

*Holzart Meranti  
Oberfläche RAL 9016 Verkehrsweiß  
Designelemente Satinato weiß  
Griff 300401 / 215802*

*Das Spiel mit geometrischen Lichtausschnitten inspiriert zu immer neuen Formen und Anordnungen. So entstehen Türen, die eine ganz eigene Leichtigkeit und Lebensfreude ausstrahlen.*

Schöne Effekte entstehen durch sandgestrahlte Glasmotive. Bei Atti ist es der klare Rand, der minimalistische Einblicke zulässt.

Besuchen Sie auch unsere Online Haustüren-Galerie



**KOWA**<sup>®</sup>  
Haustüren-Galerie



## **ATTI**

*Holzart* Kompona

*Oberfläche* 9016 Verkehrsweiß

*Designelemente* Sandstrahl mit klarem Rand

*Griff* 204302

# DIE MODERNEN



## SPIRO

*Holzart* Meranti  
*Oberfläche* 9001 Cremeweiß  
*Designelemente* Sandstrahl mit klarem Rand  
*Griff* 204302

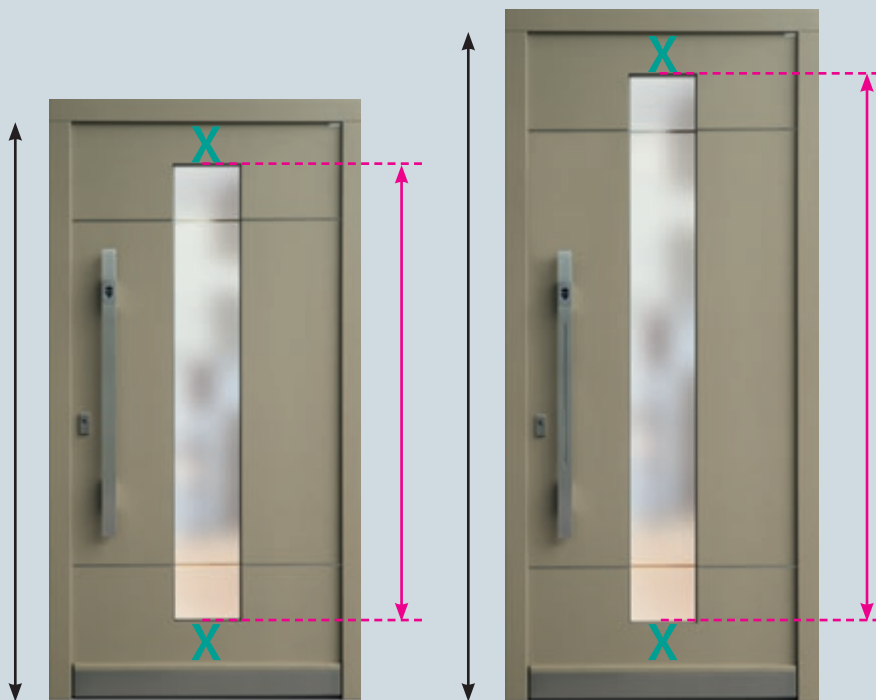


## KAVE

*Holzart* Meranti  
*Oberfläche* 7016 Anthrazitgrau  
*Designelemente* Satinato weiß  
*Griff* 204302

# INDIVIDUELLE LICHTAUSSCHNITTE

Lichtausschnitte sorgen für Licht im Eingangsbereich. Mehr noch sind sie wesentliches Gestaltungsmerkmal Ihrer Tür. Auf den letzten Seiten haben Sie viele verschiedenen Möglichkeiten gesehen. Ob quadratisch, rund, oval, rechteckig oder die Kombination verschiedener Formen in einer Tür – im Grunde ist alles möglich. Ihr Geschmack ist entscheidend und die technische Machbarkeit. Mit dem Werkstoff Holz, mit unserer Erfahrung und moderner Technik setzen wir auch ausgefallene Wünsche um.



## *EIN BEISPIEL*

Hier im Beispiel haben wir einen rechteckigen Ausschnitt, der sich sehr schön an die Höhe des Türflügels anpassen lässt. Der Abstand X bleibt immer gleich. Der Lichtausschnitt wächst mit der Tür.

Jede Tür wird genau auf Maß gefertigt. Das bedeutet für unsere Techniker, auch der Lichtausschnitt muss sich der Tür anpassen. Quadratische oder runde Ausschnitte werden so im Türblatt zentriert, dass ein ansprechender, harmonischer Gesamteindruck entsteht. Das gilt auch für Nuten oder eingelassene Edelstahladern.



# EXKLUSIVE UNIKATE



Moderne Extravaganz zeichnet sich durch zurückhaltende Gestaltungselemente aus.

Die ureigene Wirkung der Werkstoffe und die geradlinige, sehr klare Formensprache kommen mit wenigen Details aus. Der Gesamteindruck ist das überzeugende Resultat der Kombination von sehr erlesenen Materialien mit sorgfältiger Verarbeitung. Diese exklusiven Beispiele stehen stellvertretend für eine Vielzahl ungeahnter Möglichkeiten. Das ist der Raum für Kreativität, für die Verwirklichung Ihrer ganz besonderen Vorstellung.



Diese augenfällige, extrahohe Konstruktion trumpft mit gediegenen Details auf. Der Rahmen aus sehr feinporigem Grandis bringt den Effekt-Lack in Kupferbraun besonders schön zur Geltung. Türblatt und die horizontal verlaufenden massiven Leisten sind aus robuster Eiche. In den Zwischenräumen sorgen die flächenbündigen Punkt-LEDs für tolle Effekte. Die Edelstahl-Griffstange ziert das Türblatt. Sonst nichts. Denn die gesamte Technik für die Ansteuerung des Motorschlösses verschwindet dank guter Planung in der Wandaibung.

## PLANUNGS-TIPPS

Haustüren müssen einiges leisten. Die Oberfläche einer dunklen Tür kann sich bei direkter Sonneneinstrahlung über 80 °C erwärmen. Unter extremen Witterungsbedingungen kann es zu Beeinträchtigungen von Funktion und Oberflächenschutz kommen. Wir empfehlen in diesem Fall einen konstruktiven Schutz; das kann ein Vordach oder ein großzügiger Dachüberstand sein. Gleiches gilt für Haustüren, die aus Designgründen ohne Wetterschenkel gefertigt werden. Der Wetterschenkel hat nämlich auch die Aufgabe, Wasser abzuleiten. Bei starkem Schlagregen kann es ohne Wetterschenkel zu leichter Undichte kommen.

# DIE FENNEN



## *PLANKEN (PUR)*

*Holzart* Eiche, Flügel Altholz-Optik + Griffbrett,  
innen aufrecht furniert

*Oberfläche* Altholz Sonderbehandlung, Rahmen Griffbrett  
RAL 7016 Anthrazitgrau / innen ‚Klar‘

*Griff* 240101/215802

Die einzelnen Bohlen aus uriger Eiche werden handverlesen für jedes Modell zusammengestellt. Gebrauchsspuren, Auskerbungen, Astlöcher und Flecken werden zu authentischen Gestaltungsmerkmalen. Haustüren mit Geschichte und einzigartiger Ausstrahlung, mit ihrer flächenbündigen Konstruktion von Rahmen und Flügel treffen sie zudem den Nerv moderner Architektur.



### SOLEN (FAKTUM)

**Holzart** Eiche, Blendrahmen mit Aluminiumschale außen, Flügel Altholz-Optik, innen aufrecht furniert  
**Oberfläche** Altholz Sonderbehandlung, Rahmen RAL 7016 Anthrazitgrau / innen ‚Klar‘  
**Griff** 240098 / 215802



### SPIEKER (EFFEKT)

**Holzart** Eiche, Blendrahmen mit MDF Aufdoppelung außen, Flügel Altholz-Optik + Griffbrett, innen aufrecht furniert  
**Oberfläche** Altholz Sonderbehandlung, Rahmen und Griffbrett Nachtgrau Effekt / innen ‚Klar‘  
**Griff** 240061 / 215802

**Bitte beachten:**


Alle Modelle dieses Prospektes sind wahlweise auf der Außenseite mit einem Rahmen aus Eichenholz, Aluminium oder MDF Träger mit Effekt-Lackierung erhältlich. Ihr KOWA Fachhändler berät Sie gern.



Die Gestaltung der Innenseite ist völlig unabhängig von der Außenseite - so entstehen Türen mit zwei Gesichtern.

**FENDER (FAKTUM)**

**Holzart** Eiche, Blendrahmen mit Aluminiumschale außen, Flügel Altholz-Optik, innen aufrecht furniert  
**Oberfläche** Altholz Sonderbehandlung, Rahmen RAL 9005 Tiefschwarz matt / innen ‚Klar‘  
**Designelement** Planos Stufenglas 9005 Tiefschwarz  
**Griff** 240091 / 215802



*Wichtig zu wissen: Egal wie viele Exemplare dieser Türen wir bauen, jede einzelne wird anders aussehen. Mehr Individualität geht nicht.*

*Die eingelassenen Griffschalen sind passgenau für die Modelle entworfen worden. Zwei kraftvolle Werkstoffe treffen aufeinander und treten auf sehr interessante Weise miteinander in Konkurrenz. Der Griff lässt sich durch Lasertechnik individualisieren, zum Beispiel mit Ihrer Hausnummer.*



### **PLANKEN (PUR)**

*Holzart* Eiche Altholz-Optik, innen aufrecht furniert  
*Oberfläche* Altholz Sonderbehandlung, innen ‚Klar‘  
*Griff* 240170



### **SPIEKER (FAKTUM)**

*Holzart* Eiche, Blendrahmen mit Aluminium-Schale außen  
Flügel Altholz-Optik, innen aufrecht furniert  
*Oberfläche* Altholz-Sonderbehandlung,  
Rahmen RAL 7016 Anthrazitgrau, innen ‚Klar‘  
*Griff* 240171

# DIE FENNEN

*Unsere Extravaganten beeindrucken mit ihren aufgesetzten massiven Eichenleisten. Flügel und Rahmen treffen sich flächenbündig auf einer Ebene. Das Ergebnis ist exklusives Design mit starker handwerklicher Prägung.*



## JORAN (FAKTUM)

*Holzart* Eiche, Blendrahmen mit Aluminiumschale außen,  
Flügel aufgesetzte Leisten, Griffbrett, innen aufrecht furniert  
*Oberfläche* Klar / Rahmen RAL 7039 Quarzgrau  
*Griff* 240088 / 215802



## ROBUR (FAKTUM)

*Holzart* Eiche, Blendrahmen mit Aluminiumschale außen,  
Flügel aufgesetzte Leisten, Griffbrett, innen aufrecht furniert  
*Oberfläche* Klar / Rahmen RAL 7039 Quarzgrau  
*Griff* 240088 / 215802

Für Menschen, die die Abwechslung lieben:  
Eine spezielle Konstruktion macht unsere  
FENNEN Modelle ohne Glaseinsatz zu  
wandelbaren Haustüren. Die Vorhangschale  
der Außenseite kann ganz einfach  
abgenommen und ausgetauscht werden.



## JORAN (PUR)

**Holzart** Eiche, Flügel aufgesetzte Leisten, Griffbrett

**Oberfläche** Klar

**Designelemente** Satinato weiß

**Griff** 240101 / 2158020



Haustüren mit farbloser Oberflächenbeschichtung haben mangels Pigmenten keinen ausreichenden Schutz vor direkter Bewitterung. Deshalb sollte bereits bei der Planung an einen konstruktiven Schutz gedacht werden. Ihr KOWA Fachpartner berät Sie auch zu diesem Thema.

# WERTVOLLE GARNITUREN



*Messing, Edelstahl, Bronze oder besonders kratzfestes Titan-Messing: Jedes Material hat besondere Eigenschaften und eine ureigene Ausstrahlung.*



2400010



2400050



2400030



2047100



2043020



2400070



2400081

Zahlreiche Garnituren erhalten Sie mit verschiedenen Oberflächen und aus unterschiedlichen Materialien. Fragen Sie Ihren KOWA Fachpartner.





*Unsere Auswahl bietet für jeden Stil die passenden Griffgarnituren.*




2205081




2207081



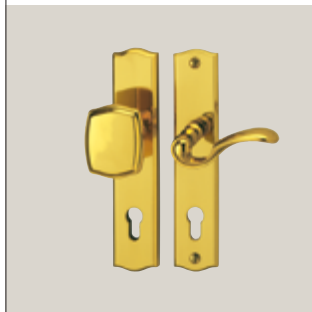
2400101




2400141



2400161



2400201



2037161

# WERTVOLLE GARNITUREN



*Ausgefallene Formen und neue Materialkombinationen sorgen für Vielfalt. Hier finden Sie die passenden Griffvarianten für Ihre Wunschtür.*

2401244 (370x60 mm)



2401254 (480x65 mm)



2401304 (600x110 mm)



24012644 (400x125 mm)



2400624 (115x600 mm)



2401314 (125 x 1700 mm)



2156020



2157020



2158020



21540210



2152020



*Flächenbündig präzise eingelassene Rosetten sind ein beliebtes Gestaltungselement für unsere modernen Haustüren.*



3001014 (400 mm)



3006014 (400 mm)



2400614 (370 mm)



2400854 (400 mm)



20590554 (295 mm)



20590564 (320 mm)



20590574 (255 mm)




20590584 (355 mm)




2401484 (1000 mm)




2226020



2159010



2160010



2161010

# WERTVOLLE GARNITUREN



2401644 (1600 mm)



2401164 (1600 mm)



2400514 (1200 mm)



2400224 (2000 mm)



2400544 (1200 mm)



2162020



2163020



2164020



2400410



2400420

*Die moderne Variante des Türspions: Die Kamera sitzt dezent im Griff. Der Monitor ist innen flächenbündig in das Türblatt eingelassen.*




2400974 (800 mm)

2400574 (1200 mm)


2400694 F (1000 mm)

2400694 F (1600 mm)

2400704 F (1200 mm)



21580240



21580250

Innendrücker und -rosette passend zu schwarzen Bändern, Außenrosette passend zum Edelstahlgriff.

Die hier abgebildeten Stangengriffe gibt es in unterschiedlichen Längen. Ihr KOWA Fachhändler berät Sie gern.

# QUALITÄT OHNE KOMPROMISSE

*Dauerhaft komfortable Funktion, vorbildliche Wärmedämmung, ein hohes Maß an Sicherheit.*

*Genau das dürfen Sie von Ihrer KOWA Haustür erwarten. Deshalb überlassen wir nichts dem Zufall. Bei unseren Konstruktionen ist jedes noch so kleine technische Detail durchdacht, verprüft und langzeiterprobt.*



## **Wärmedurchgangskoeffizient ( $U_D$ -Wert)**

Bautiefe, Holzart, Verglasung, Größe und Anzahl der Lichtausschnitte beeinflussen den  $U_D$ -Wert. Hier eine grobe Orientierungshilfe:

Rahmentür Bautiefe 66 mm :

$U_D$ -Wert 1,3 bis 1,6 W / (m<sup>2</sup>K)

Rahmentür Bautiefe 80 mm:

$U_D$ -Wert 0,9 bis 1,4 W / (m<sup>2</sup>K)

Vollblattdür Bautiefe 66 mm :

$U_D$ -Wert 1,0 bis 1,4 W / (m<sup>2</sup>K)

Vollblattdür Bautiefe 80 mm:

$U_D$ -Wert 0,9 bis 1,1 W / (m<sup>2</sup>K)

1 **Extra schwere kammergetrocknete Holzqualitäten** halten Dübel und Schrauben extrem fest, das gibt Sicherheit vor Einbruch. Dreifach verleimte Rahmenhölzer geben zusätzliche massive Stabilität.

2 **Antiverzugskanteln mit stabverleimter Mittellage** sorgen für dauerhaft gerade, verzugsarme und somit funktionierende Türen.

3 **Zwei dauerelastische Dichtungen** im Flügel sorgen für beste Wärmedämmung, Schallschutz und geräuscharmes Schließen.

4 **Lückenlos dicht**, selbst an den Bändern werden die Dichtungen nicht unterbrochen. Zugluft und schlechtere Wärmedämmung wären das Resultat.

5 **Einstellen ohne Flügel Aushängen**, das ist komfortable Arbeitserleichterung. Die schweren 3D-Bänder halten 160 kg locker in der Waagerechten. Ganz einfach können Einstellarbeiten mittels Inbusschlüssel durch diese Öffnungen vorgenommen werden.

6 **Wirbelkammer mit Volumen**: Wie eine Dachrinne im Blendrahmenfalz funktioniert die einzigartige Technik. Wassertropfen können sich hier nicht halten und folgen ungehindert der Schwerkraft. Ergebnis: Die Tür ist absolut dicht, Wind und Schlagregen haben keine Chance.

7 **Aluminium-Dampfsperren**, temperaturbeständig verklebt von -40 bis 120° C, verhindern das Eindringen von Feuchtigkeit über die Flächen. Ein weiteres Plus für hohe Formstabilität.

8 **Thermowood als aufrechtes Flügelrahmenholz** auf der Schlossseite bietet zusätzlichen Schutz vor Feuchtigkeit im Bereich der Ausfräsungen für den Schlosskasten. Inklusive zusätzlicher stabilisierender Wirkung.

9 **Stabilisatoren im Faser-Kunststoff-Verbund (FKV)** stabilisieren, ohne Wärmebrücken zu verursachen, wie es bei Stahlverstärkung der Fall ist.


10 **Der direkt geschäumte PUR Kern** bildet eine feste Einheit mit den Deckflächen: Sämtliche Komponenten wirken optimal zusammen.

## **Formstabilität**

Besser geht es nicht! KOWA Vollblattkonstruktionen erreichen gemäß DIN EN 1121 / 12219 die bestmögliche Formstabilität und sind für Extremklima geeignet.


### **KOWA Rahmen-Türen**

Für unterschiedliche Anforderungen gibt es KOWA Rahmentüren mit 66 und 80 mm Flügelstärke (Abb. Bautiefe 80 mm).



### **KOWA Vollblatt-Türen**

Für unterschiedliche Anforderungen gibt es KOWA Vollblattdüren mit 66 und 80 mm Flügelstärke (Abb. Bautiefe 80 mm).




### **PREMIO 100: Extra stark in Leistung und Design**

Bei diesen Konstruktionen treffen sich Rahmen und Flügel bündig auf einer Ebene. Starkes Design. Der Flügel hat eine Stärke von 100 mm.

Der extra starke hochwärmedämmende Isolierkern sorgt für absolute Spitzenwerte in Sachen Wärmedämmung.

**Beste  $U_p$ -Wert:  $\geq 0,77 \text{ W / (m}^2\text{K)}$**



# VERRIEGELUNG UND ANSTEUERUNG



*Einbruchhemmende Haustüren der Widerstandsklasse RC2. Sicher ist sicher. Ob KOWA auto-safe oder KOWA multisafe, beide Verriegelungen sind als Basis für zertifizierte einbruchhemmende Haustüren offiziell zugelassen.*

*KOWA Holzbearbeitung GmbH ist Mitglied der Initiative*



Die Kriminalpolizei empfiehlt bei Neu- und Umbau den Einbau geprüfter einbruchhemmender Haustüren der Widerstandsklasse RC2.



Gütegesicherte Fertigung und Zertifizierung nach DIN EN ISO 9001 werden regelmäßig durch das ift Rosenheim überwacht.

## Kowa Autosave



Beim Schließen der Tür fahren automatisch zwei stabile Fallenriegel im oberen und unteren Bereich der Tür aus und bewirken eine Mehrfachverriegelung, die nicht vergessen werden kann. Die Fallen sind mit einer Rückdrück-sicherung ausgestattet, als zusätzliches Sicherheitsplus.



Drei extra schwere dreidimensional verstellbare Bänder tragen 160 kg sicher in der Waagerechten. Leise und sanft schweben die schweren Türflügel geradezu ins Schloss. Einstellarbeiten können ohne Aushängen des Flügels vorgenommen werden.

## UNSERE AUSSTATTUNGSEMPFEHLUNGEN



Die Ausstattung mit einem fest installierten Sperrbügel, der die Türöffnung auf einen Sichtspalt begrenzt, erhöht die Sicherheit. Entriegelt wird von innen über einen dezenten Drehknopf, von außen mit dem Schlüssel am Hauptschloss.



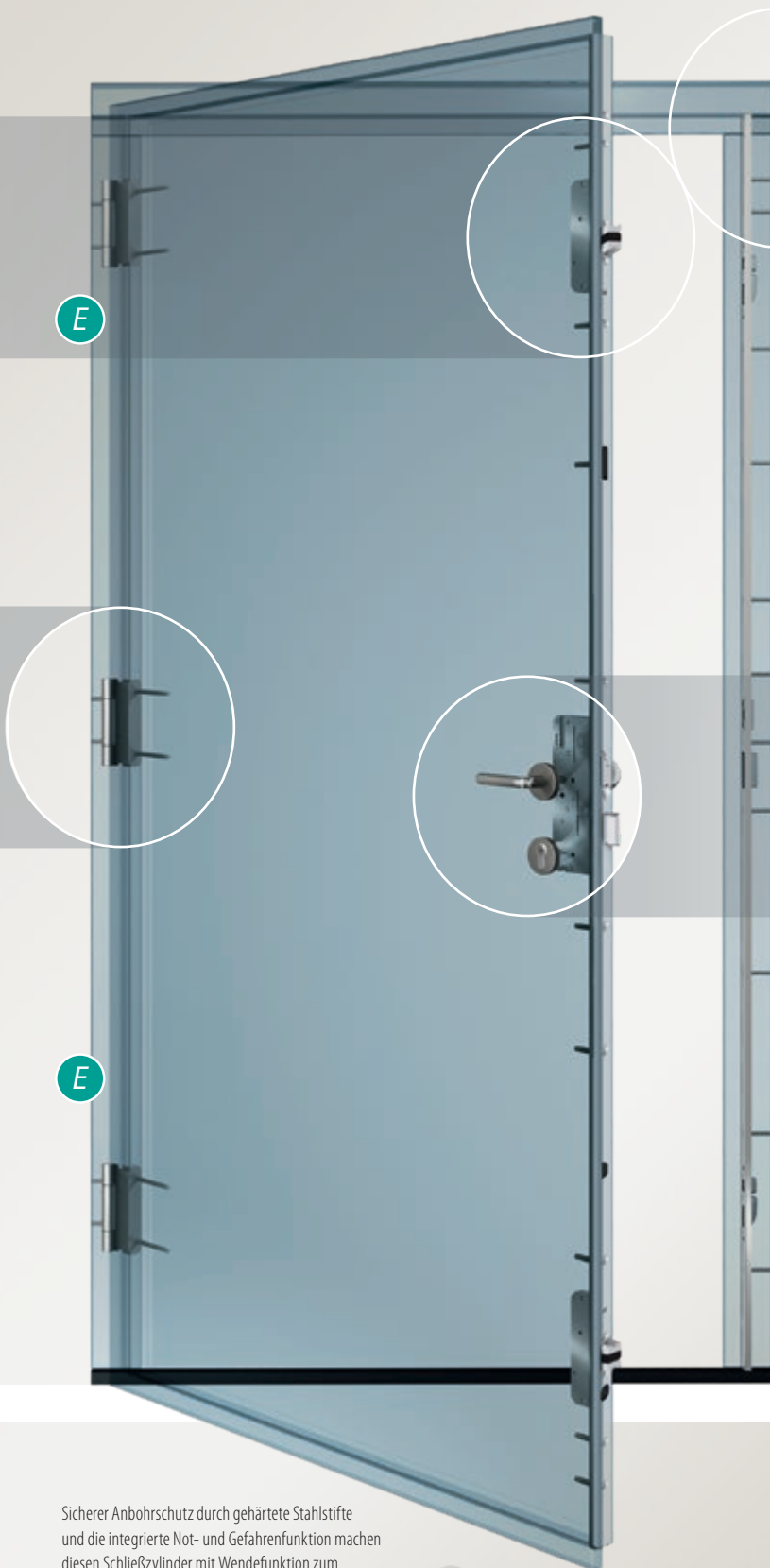
Gut zu wissen, wer vor der Tür steht. Bei vollständig geschlossenen Türen gewährt der Spion den Blick nach draußen.





# Automatisch verriegelt. Immer sicher.

*Abschließen vergessen? Unmöglich.*



E

E

Sicherer Anbohrschutz durch gehärtete Stahlstifte und die integrierte Not- und Gefahrenfunktion machen diesen Schließzylinder mit Wendefunktion zum sicherheitsrelevanten Funktionsteil.



Aus hochwertigem gebürstetem Edelstahl bestehen sowohl Schlossstulp als auch Schließbleiste. Beide sind durchgehend auf voller Länge und in U-Form gekantet und in das Holz eingelassen. Diese Variante stabilisiert nicht nur, sie verhindert zuverlässig das Hintergreifen mit Aufhebelwerkzeugen.



Betätigen Sie zusätzlich den Schlüssel, so fährt mittig ein weiterer Riegel aus. Innen blockiert der Drücker und übernimmt so gleichzeitig die Funktion der Kindersicherung.

E Wir empfehlen die Ausstattung mit Bandseitensicherungen. Diese haben ineinander greifende Zähne, das erschwert gewaltsames Verschieben des Flügels.



# VERRIEGELUNG UND ANSTEUERUNG



Machen Sie Ihre Haustür zum Bollwerk gegen ungebetene Gäste. Folgen Sie den Empfehlungen der Kriminalpolizei, entscheiden Sie sich für eine echte RC2 geprüfte und zertifizierte Haustür.



## Kowa Multisave




Die Ver- und Entriegelung erfolgt grundsätzlich mit dem Schlüssel. Bei vollständiger Schließung verriegelt Ihre Haustür an sieben Punkten. Im oberen und unteren Bereich der Tür fahren schwere Duobolzen-Schwenkriegel-Kombinationen tief in den Rahmen.



Drei extra schwere dreidimensional verstellbare Bänder tragen 160 kg sicher in der Waagerechten. Leise und sanft schweben die schweren Türflügel geradezu ins Schloss. Einstellarbeiten können ohne Aushängen des Flügels vorgenommen werden.

### Entscheiden Sie sich für zertifizierte Einbruchhemmung der Widerstandsklasse RC2

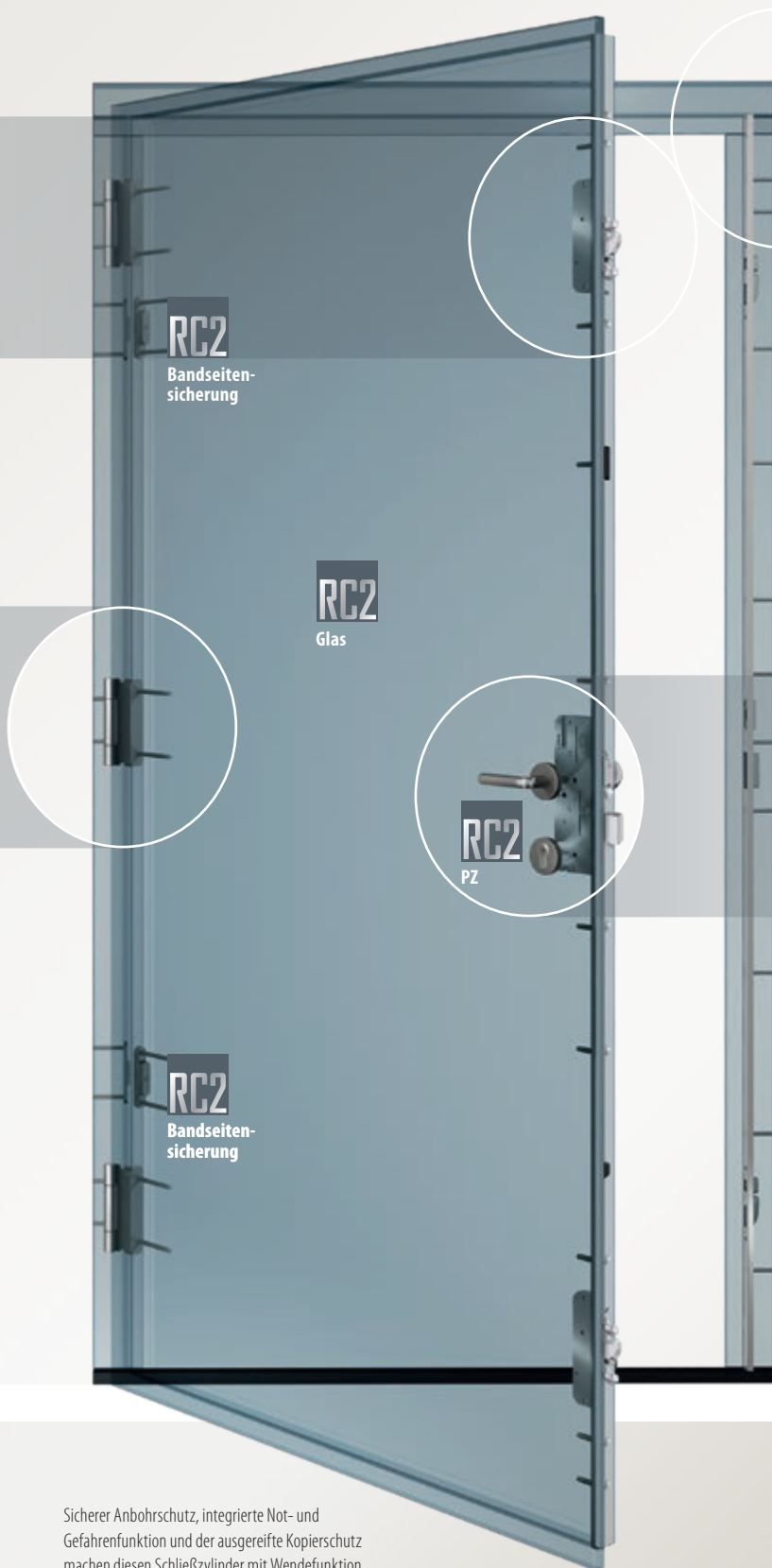
**RC2** Echtheitszertifikat, Werksbescheinigung und die Kennzeichnung im Rahmen sind fester Bestandteil Ihrer RC2 geprüften Haustür. Herstellung und Ausstattung unterliegen strengen Vorgaben. Das beginnt bei der Auswahl des Holzes, das von besonders schwerer Qualität (Rohdichte) sein muss. Hinzu kommen die weiteren Komponenten. Die Ausführung ist detailliert vorgeschrieben. So sind Sie auf der sicheren Seite.



Durchwurffhemmende P4 Verglasung hält mit der hochreißfesten Folie gesplitterte Scheiben fest im Verbund zusammen. Mittels Spezialkleber verschmilzt das Glas zu einer festen Einheit mit dem Flügel und erschwert das gewaltsame Entfernen.

# Fest verriegelt an sieben Punkten.

*Mit konventioneller Schlüsselbetätigung.*



Aus hochwertigem gebürstetem Edelstahl bestehen sowohl Schlossstulp als auch Schließleiste. Beide sind durchgehend auf voller Länge und in U-Form gekantet und in das Holz eingelassen. Diese Variante stabilisiert nicht nur, sie verhindert zuverlässig das Hintergreifen mit Aufhebelwerkzeuge.



Durch zusätzliche Schlüsseldrehung fährt auch der Hauptriegel aus. Mit nur zwei Schlüsseldrehungen ist die Tür vollständig an sieben Punkten verriegelt.

Sicherer Anbohrschutz, integrierte Not- und Gefahrenfunktion und der ausgereifte Kopierschutz machen diesen Schließzylinder mit Wendefunktion zum sicherheitsrelevanten Funktionsteil.



Zwei Bandseitensicherungen mit ineinandergreifenden Zähnen verhindern das Verschieben des Flügels durch Aufhebelwerkzeuge.



# VERRIEGELUNG UND ANSTEUERUNG

## KOWA multitronic: Sicher und Komfortabel

*Diese moderne elektronische Variante unserer 7-Punkt Verriegelung mit schweren Duobolzen-Schwenkriegeln baut auf die Variante KOWA multisafe auf. Die ultimative Technik verriegelt die Tür sekundenschnell und vollständig an allen Punkten, sobald sie geschlossen wird. Das bedeutet: hoher Einbruchschutz durch eine ständig verriegelte Tür.*

*Dank integrierter Komfortfunktion lässt sich die Tür von innen über den Drücker öffnen. Von außen über verschiedene Zutrittskontrollsysteme. Der Doppelmotor entriegelt innerhalb einer Sekunde. Ein störendes Kabel gibt es nicht, statt dessen Technik vom Allerfeinsten, die bei geöffneter Tür sichtbar ist und richtig gut aussieht.*



### **Auf einen Blick**

- vollmotorische Mehrfachverriegelung
- erhöhte Sicherheit durch permanent vollständige Verriegelung
- komfortable Bedienung: von innen per Drückerbetätigung, von außen über ein Zutrittskontrollsystem
- kraftvolle, schnelle motorische Entriegelung innerhalb einer Sekunde
- serienmäßig offen für viele Anschlussmöglichkeiten, wie z. B. Gegensprechanlage, Alarmanlage, Drehflügelantrieb
- lange Lebensdauer – getestet auf mindestens 200.000 Betätigungen
- mit integrierter Panikfunktion

## Die Ansteuerungsvarianten



### **Der Funk-Fingerscan**

Endlich joggen gehen ohne lästigen Schlüsselbund. Dieser kinderleichte, schlüssellose Bedienkomfort berücksichtigt höchste Sicherheitsstandards. Die Programmierung ist denkbar einfach und schnell. Das System ist fälschungs- und manipulationssicher. Die biometrische, schlüssellose Technik speichert bis zu 50 Finger. Verlorene oder vergessene Schlüssel sind Vergangenheit: Zugeschlagene Haustüren sind kein Problem mehr – den „Schlüssel“ hat man immer dabei. Zusätzliche Schlüsselanfertigungen entfallen, Zutrittsberechtigungen können einfach und sicher vergeben und programmiert werden.



### **Smart Touch**

Der innovative Komfortzugang – annähern, berühren, eintreten. Der Komfortzugang öffnet Türen fast wie von Geisterhand. Es genügt zu wissen, dass der aktive Transponder irgendwo in der Tasche ist. Nähern Sie sich einfach der Tür und berühren Sie sanft den kleinen Taster; schon öffnet sich die Tür ganz komfortabel und ohne Kraftaufwand. Das System erkennt selbstständig die Zugangsberechtigung. Für verlässliche Sicherheit sorgt eine hochsichere Verschlüsselung bei der Signalübertragung. Auch die Erkennungsreichweite des Transponders kann den individuellen Wünschen angepasst werden.



### **Der Funkschlüssel**

Rein äußerlich sieht man es Ihrer Tür nicht an. Denn das Empfangsmodul ist im Motorantrieb der Tür integriert und liegt im Verborgenen. Das Funksignal zum Öffnen der Türen aktivieren Sie mit Ihrem Funkschlüssel. Dieser ist mit einer 3-Kanal-Technik zur Öffnung von z. B. Haustür, Garage und Toreinfahrt mit nur einem Funkschlüssel ausgestattet. Das System hat eine hohe Sendereichweite und ist scansicher durch das kopiergeschützte Rolling-Code-Verfahren, das nach jeder Übermittlung eines Funksignals den Code ändert. Zur Vermeidung unkontrollierter Aktivierung ist der Sender mit einem Tastenschuttschieber ausgestattet.



### **SmartConnect easy**

Sie nutzen Ihr Smartphone täglich für vielfältige Anwendungen. Jetzt können Sie damit auch Türen öffnen. Dank WLAN ist das über eine intuitiv zu bedienende App möglich. Gegenüber anderen Systemen mit begrenzter Reichweite haben Sie mit SmartConnect easy die Möglichkeit, Ihre Türen auch online zu steuern und zu überwachen – per Internet mit dem Smartphone oder Tablet. Hochsicher dank WLAN-Technik (WPA 2 Verschlüsselung) und einem passwort-geschützten Administratorbereich. Einfache, kabellose Installation: SmartConnect easy passt in jede 230 Volt Schuko-Steckdose. Enthalten ist die individuelle Benutzerverwaltung, natürlich können Sie den Zutritt auch zeitlich begrenzen z. B. für Handwerker oder Reinigungskräfte.



Hier finden Sie umfassende Informationen zur smarten Zutrittskontrolle.  
<https://www.smart-door.net/>



Impressum

HAUSTÜREN AUS HOLZ

2. Auflage  
20.000 Exemplare

KOWA Holzbearbeitung GmbH  
Haselnußweg 1  
49424 Goldenstedt  
Tel. 04444 / 970-0  
Fax 04444 / 970-299  
www.kowa.de  
info@kowa.de

Katalogprojekt | Entwicklung | Koordination | Umsetzung  
Conny Kolhoff, KOWA Holzbearbeitung GmbH  
ADWORK® Designagentur GmbH, 26123 Oldenburg

Druck | www.muellerditzten.de

Januar 2020

Bildquellennachweis

CARL FUHR GmbH & Co. KG  
www.fuhr.de

KOWA Holzbearbeitung GmbH  
www.kowa.de

Meisterstück-HAUS  
www.meisterstueck.de

Glaserei Simon  
www.fenstersimon.de

rainbow pictures  
www.sekuly.de

Tischlerei Holtze  
www.tischlerei-holtze.de

*Besuchen Sie auch unsere Online Haustüren-Galerie*



**KOWA**<sup>®</sup>  
Haustüren-Galerie



Drucktechnisch und werkstoffbedingte Farbabweichungen vorbehalten. Bemusterungshilfen erhalten Sie beim qualifizierten KOWA Fachhändler.

Die Produktabbildungen in diesem Katalog sind unverbindlich. Bei Abweichungen von den abgebildeten Maßen kann es bauartbedingt zu Proportionsänderungen bei den Türen / Türfüllungen kommen. Bei den abgebildeten Türen handelt es sich um Bemusterungsvorschläge, die auch Sonderausstattungen enthalten können.



